

114-1 中華大學 VR 口說前測

CHU 2025 Fall Semester VR speaking Pre-test

測驗流程說明

Testing Procedure

1.

準備好電腦及耳機，確認連線及音訊正常

Make sure your computer connection and headphone work properly.



2. 填上EMAIL 與密碼後，按登入

Log in by your designated email address and password

帳號:學號(英文字母大寫)@chu.edu.tw

密碼:學號(英文字母大寫)



外路口說力進步看得見!

LiveSpeaking

情境影片學習 X 對話短文跟讀

請輸入電子信箱..

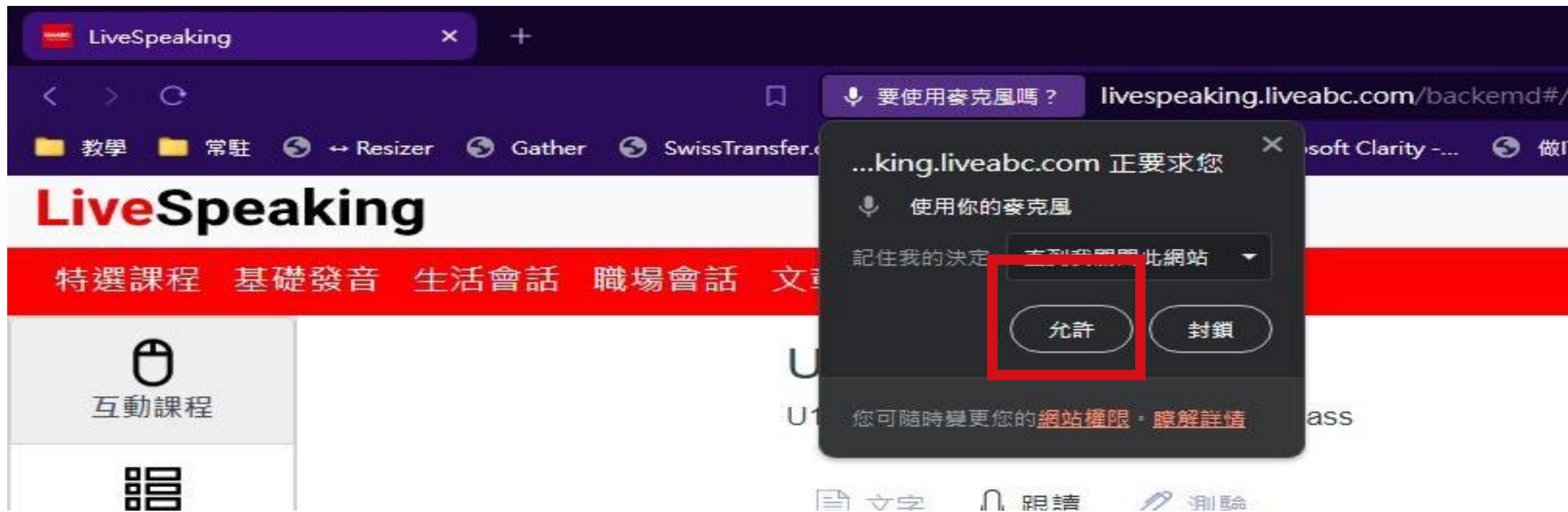
請輸入密碼...

登入

使用人次: 175

3.

若跳出需要使用麥克風權限時，請勾選允許。



4.

登入後點選個人專區

Click on 個人專區 on the upper right hand corner of your screen



A2

U1 機場

3 Units

A2

U2 廣場

3 Units

A2

U3 麵包店

3 Units

A2

U4 診所

3 Units

A2

A2

A2

A2

5. 點選測驗考場 click on 測驗考場 to enter the test room

LiveSpeaking

特選課程



學校: 中華大學

班別: B94A03A

課程期間:

2023-10-03 ~

2024-03-31

學習平均

0

語速

0

斷句

0

準確度

0

節奏

0

語訛

0

每月排行

我的收藏

學習紀錄

測驗考場

全站

班級

個人當前排名

6. 考場說明 Test instructions:

- 在考場開放期間內均可進入考場作答，直到考場時間結束(意即本節課下課為止)。
- 若遇網路斷線，請重新登入以繼續考試。

7. 下滑進入考場 點選開始測驗

Click on 開始測驗 on your screen to begin the test

LiveSpeaking


個人專區 | 登出

特選課程

考場說明:

- 考場開放時間為進入考場時間，在開放時間內進入後均可完整作答試卷，直到交卷為止。
- 進入考場後未完成的交卷不得離開，若因網路斷線可重新登入後續考試。
- 作答方式為單據逐句錄音，請逐句點選作答，系統不會自動進入下一句。
- 每個單元題組全部句子完成後才能點選計算成績送出。
- 試卷為一次性作答，計算成績送出後不可更改。

考場列表						
考場名稱	開始時間	結束時間	老師姓名	成績	備註	狀態
VR口說測驗	2023-10-04 00:00	2023-10-05 00:00	中華大學老師帳號	尚未作答	無	開始測驗
中華大學VR口說測驗	2023-09-28 11:00	2023-09-28 17:00	中華大學老師帳號	尚未作答	無	查看詳細
0925	2023-09-25 16:00	2023-09-25 18:00	戴桂芬	尚未作答	無	查看詳細
1111	2023-09-25 09:45	2023-09-25 10:00	戴桂芬	4	無	查看詳細



8. 依測驗單元列表 點選開始作答

LiveSpeaking 個人專區 | 登出

特選課程

學測試班級 60 37


課程期間: 2023-09-22

📅 每月排行 📅 我的收藏 📖 學習紀錄 📖 測驗考場

本測驗，共有 2 大題，共 27 句，27 句未完成

題號	單元名稱	已作答句數/單元總句數	開始測驗
1	U1 Airport-Checking In	0/11	開始
2	U1 Airport-Going through Customs	0/16	開始

交卷



9. 作答方式為單句逐句錄音，請一句一句點選錄音後開始唸句子做答

LiveSpeaking 個人專區 | 登出

特選課程

📅 每月排行 📁 我的收藏 📖 學習紀錄 🏠 測驗考場


U1 Airport-Checking In

點擊錄音鍵即開始作答

Good morning. Are you checking in? 錄音

Yes. I'd like to check in for the ten o'clock flight to New York. 錄音

Please show me your passport. 錄音



10. 按下**錄音**鍵後，系統即開始倒數，請務必在倒數秒數結束前將句子唸完，每句倒數秒數係根據句子長短而有所不同，長句秒數多，短句秒數少如唸太慢超過倒數秒數，系統便不再收音，並自動將語音上傳

I'm sorry you couldn't spend Thanksgiving with your family, though.

錄音

It's OK. Since I have to fly across the country, I'd rather save the airfare for Christmas break and go home then.

10秒後結束錄音

錄音

Besides, good friends are the next best thing to family!

錄音

Please show me your passport.

錄音

OK.

3秒後結束錄音

錄音

Do you have any bags to check in?

錄音

11. 唸完句子後如倒數尚未結束，則請耐心等候倒數轉圈結束，系統會自動將語音上傳，

Are you guys excited about Halloween next week?

錄音

Uh, I guess. We don't really celebrate it here.

錄音

Yeah, we don't really celebrate it in Australia either.

錄音

Isn't it mostly an American thing?


錄音

No way! You can celebrate it anywhere!

錄音

Come on guys, it's so fun.

錄音



12. 如出現上傳錄音失敗, 請重複嘗試 字樣, 請再錄一次



The screenshot shows a recording interface with a central error message. The interface consists of a grey background with four horizontal rows. Each row has a text input field on the left and a red '錄音' (Record) button on the right. A white modal dialog box is centered over the interface, containing a red 'X' icon, the text '上傳錄音失敗, 請重複嘗試' (Recording upload failed, please try again), and a blue '確定' (Confirm) button.

Fine, ha ha. I might go as a zombie or

Maybe we should give a prize for best

That would encourage some creativity.

Excellent suggestion. I can't wait!

錄音

錄音

錄音

錄音

上傳錄音失敗, 請重複嘗試

確定

13. 句子錄音上傳成功會從藍色變綠色,本試卷為一次性作答, 句子變綠後就無法更改。

U1 Airport-Checking In

點擊錄音鍵即開始作答

Good morning. Are you checking in?

錄音

Yes. I'd like to check in for the ten o'clock flight to New York.

錄音

Please show me your passport.

錄音

OK.

錄音

Do you have any bags to check in?

錄音

I have two bags. Can I carry them on the plane?

錄音

14. 一句上傳成功後，再按下一句的錄音鍵開始錄下一句，系統**不**會自動進入下一句。

U1 Airport-Checking In

點擊錄音鍵即開始作答

Good morning. Are you checking in?

錄音

Yes. I'd like to check in for the ten o'clock flight to New York.

錄音

Please show me your passport.

錄音

OK.

錄音

Do you have any bags to check in?

錄音


I have two bags. Can I carry them on the plane?

錄音



15. 待此單元題組全部句子都變成綠色後，
才可點選**結束作答**鍵以結束此單元題組的作答

I have two bags. Can I carry them on the plane?	錄音
I'm sorry. One of them looks too large to take as a carry-on.	錄音
Then, I'll have a check-in bag and a carry-on bag.	錄音
Please place your check-in bag on the luggage conveyor.	錄音
Thank you. Here is your boarding pass. Your flight boards in one hour at Gate 21.	錄音
Thank you.	錄音
	結束作答



16. 上一單元題組的作答結束後，系統會自動跳回測驗單元列表，請點選下一個單元的開始作答，重複此動作直到所有單元均完成為止

LiveSpeaking 個人專區 | 登出

特選課程


學測試班級 60 37

課程期間: 2023-09-22

每月排行 我的收藏 學習紀錄 測驗考場

本測驗，共有 2 大題，共 27 句，27 句未完成

XX			
題號	單元名稱	已作答句數/單元總句數	開始測驗
1	U1 Airport-Checking In	0/11	<input type="button" value="開始"/>
2	U1 Airport-Going through Customs	0/16	<input type="button" value="開始"/>



17. 查看所有測驗單元的已作答句數目是否與單元總句數一致，以確認所有單元的題目都做完，如有題目沒做完，請再次按該單元開始鍵繼續作答，左上角亦有答題數提醒，直所有題目均做完，才可點選交卷

📅 每月排行 📅 我的收藏 📅 學習紀錄 📅 測驗考場

本測驗，共有 2 大題，共 27 句，0 句未完成

1			
題號	單元名稱	已作答句數/單元總句數	開始測驗
1	U1 Airport-Checking In	11/11	開始
2	U1 Airport-Going through Customs	16/16	開始

交卷



18. 交卷後系統會再次提醒是否確認交卷，如出現**題目尚未全數作答字樣**，請點選**取消**，系統會自動返回前頁單元以供再次進入單元確認或補錄音

LiveSpeaking 個人專區 | 登出

特選課程

學校: 中華大學
班別: 中華大學測試班級

平均: 0
語速: 0
斷句: 0
準確度: 0
音量: 0
節奏
語調

每月排行 我的收藏 學習紀錄 測驗考場

本測驗，共有 2 大題，共 27 句，27 句未完

確認交卷?
題目尚未全數作答

確認 取消

題號	題目	總句數	開始測驗
1	U1 Airport-Checking In		開始
2	U1 Airport-Going through Customs		開始

交卷



19. 如欲交卷,系統會再次提醒是否確認交卷,點選**確認**後便無法更改

每月排行 我的收藏 學習紀錄 測驗考場

本測驗,共有 2大題,共 27句,0句未完成

題號	題目	總句數	開始測驗
1	U1 A		開始
2	U1 Airport-Going through Customs	16/16	開始

交卷

確認交卷?

確認 取消



20. 確認交卷後，系統便會自動返回考場列表並顯示此次考試總分

考場列表						
考場名稱	開始時間	結束時間	老師姓名	成績	備註	狀態
demo2	2024-02-24 00:00	2024-02-26 20:00	中華大學老師帳號	尚未作答	75	查看詳細

21. 請登入以下連結開始VR口說學後測驗 祝各位成功

Now log onto the test website below to begin the test and best of luck.

<https://livespeaking.liveabc.com/site/#/search>

測驗過程中如遇任何問題，
請向監試人員反應。

If encounter any problems before or during the test,
please report to the exam proctors for assistance.